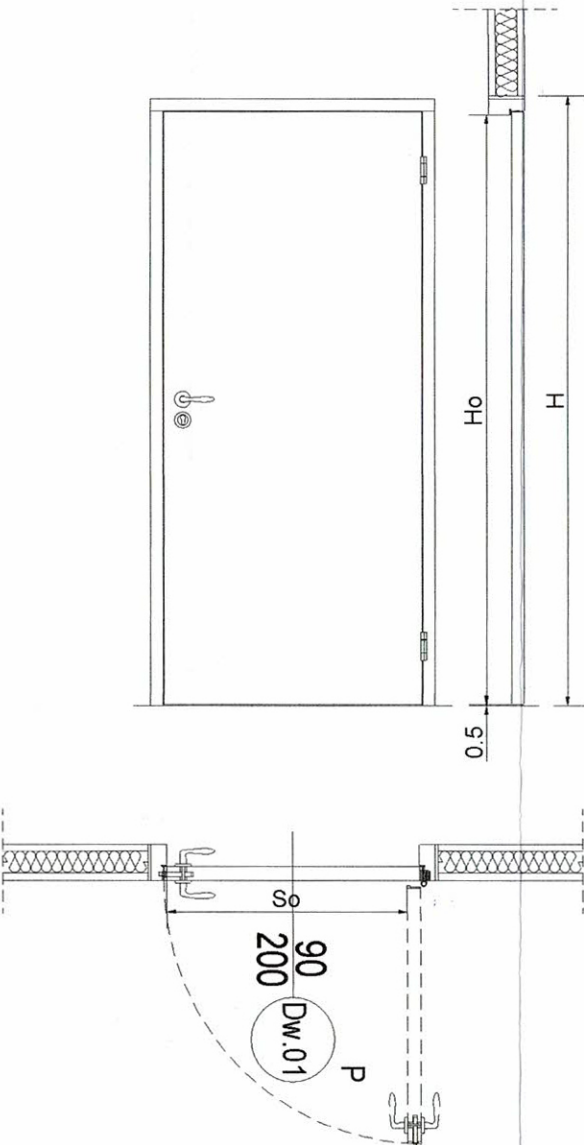





SYMBOL RODZAJ			Dw.01	
SCHEMAT:  Uwaga: ostateczny wymiary wszystkich zestawianych elementów należy zweryfikować na etapie realizacji.			DRZWI DREWNIANE BEZPRZYLGOWE	
				
ŚWIATŁO OTWORU /cm/	MUR	S	143,50	
		H	210	
	OŚCIEŻNICA	S <sub>O</sub>	120	
		H <sub>O</sub>	203	
	IŁOŚĆ		2 (prawe)	
			<ul style="list-style-type: none"><li>- Rdzeń skrzydła z płyty typu HALSPAN.</li><li>- Ościeżnica wykonana z drewna klejonego.</li><li>- Wykończenie skrzydła za pomocą laminatu w kolorze buku, dopasowanym do istniejących drzwi na obiekcie WNGiG</li><li>- Zawiasy ze stali nierdzewnej z regulacją 3D</li><li>- Trwałość mechaniczna - min. klasa 6 zgodnie z PN-EN 12400:2004/ min. klasa C5 zgodnie z PN-EN 16034:2014.</li><li>- Wytrzymałość mechaniczna - min. klasa 3 zgodnie z PN-EN 1192:2001.</li><li>- Okucia klamka-klamka, rozeta, stal nierdzewna, standard ASSA ABLOY.</li></ul>	

UWAGI
NIE DOMIERZAĆ WYMIARÓW Z RYSUNKU. WYMIARY SPRAWDZAĆ W NATURZE. NALEŻY CZYTAĆ W POŁĄCZENIU Z INNYMI RYSUNKAMI ARCHITEKTONICZNYMI I BRANŻOWYMI. ARCHITEKT WINIEN BYĆ POWIADAMIANY O WSZELKICH NIEZGODNOŚCIACH. PRAWA AUTORSKIE DO POWYŻSZEGO RYSUNKU ZASTRZEŻONE SĄ PRZEZ PROJEKTANTA.
1. PROJEKT NALEŻY ZREALIZOWAĆ ZGODNIE ZE SZTUKĄ BUDOWLANĄ, W PRZYPADKU ROZBIEŻNOŚCI WYMIAROWYCH I TECHNOLOGICZNYCH MIĘDZY PROJEKTAMI BRANŻOWYMI, SKONSULTOWAĆ SIĘ Z G.P.
2. PROJEKT ARCHITEKTONICZNY JEST PROJEKTEM NADRZĘDNYM. WSZYSTKIE ROZBIEŻNOŚCI Z PROJEKTAMI BRANŻOWYMI SKONSULTOWAĆ Z PROJEKTEM GENERALNYM.
3. WSZYSTKIE ZMIANY KONSULTOWAĆ Z PROJEKTANTEM.
4. DRZWI - NA RYSUNKACH OPISANO WYMIARY W ŚWIETLE OŚCIEŻNIC.
5. PRZED PRZYSTĄPIENIEM DO ROBÓT SPRAWDZIĆ WYMIARY W NATURZE.
6. RZĘDNE BEZWZGLĘDNE SPRAWDZIĆ NA BUDOWIE.
WSZYSTKIE ROZWIĄZANIA KOLORYSTYCZNO-MATERIAŁOWE ORAZ WYPOSAŻENIA WNĘTRZ UZGODNIĆ Z PROJEKTANTEM. WSZYSTKIE ZASTOSOWANE MATERIAŁY BUDOWLANE MUSZĄ POSIADAĆ WYMAGANE PRAWEM ATESTY I SPEŁNIAĆ NORMY.

LEGENDA	
	Ściana istniejąca żelbetowa
	Ściana z bloczków gazobetonowych
	Ściany G-K projektowane
PROJEKT NAPRAWY ŚCIAN W SEGMENTCIE "L" WYDZIAŁU NAUK GEOGRAFICZNYCH I GEOLOGICZNYCH UAM W POZNANIU.	
ADRES: ul. Krygowskiego 10, Poznań Arkusze nr.: 306401_1.0056.AR_21., działki nr: 9/1, 9/3, 10/57, 10/58, 10/59 306401_1.0056.AR_22., działki nr: 15 306401_1.0056.AR_23., działki nr: 228/14, 228/45	
JEDNOSTKA PROJEKTOWA: ARPA Jerzy i Bartosz Gurawski Sp. z o.o. ul. Maciejewskiego 7, 61-606 Poznań NIP: 972 132 10 70, REGON: 520071084	
INWESTOR: Uniwersytet im. Adama Mickiewicza w Poznaniu ul. Wieniawskiego 1, 61-712 Poznań NIP: 777-00-06-350	DATA 01 VIII 2024
BRANŻA: ARCHITEKTURA	RYSUNEK A 03
ETAP: PROJEKT TECHNICZNY ZESTAWIENIE STOLARKI DRZWIOWEJ	skala 1:25
PROJEKTANT: mgr inż. arch. Błażej Szurkowski upr. bud.: 19/WPOKK/2016 spec. architektoniczna	
mgr inż. arch. Bartosz Gurawski	